



C' moi le chef vous présente...

Recette de la salade mixte Ou comment traiter ses charges mixtes

*Lorsque l'indépendant travaille chez lui,
il est en droit de déduire en charges,
dans sa comptabilité, une partie de ses
dépenses privées au titre d'une utilisation
professionnelle.*

*Nous allons étudier, sans raconter de salades,
comment traiter ces dépenses.*



Adapté pour

Un café l'addition, Classique
et Gastronomie

Quelles sont les dépenses mixtes ?

Il s'agit principalement des frais suivants :

- Loyer ou charges de copropriété,
- Electricité, Gaz,
- Assurance de l'appartement,
- Travaux & Entretien de l'appartement,
- Téléphonie portable, fixe, abonnement internet,
- Frais de véhicule (coût du véhicule, carburant, réparations, assurance, stationnement, parking, péage).

Comment calculer les coefficients mixtes ?

A. Concernant le domicile

Il s'agit, à l'aide d'un plan de l'appartement, de calculer le pourcentage de la superficie utilisée pour l'activité professionnelle.

Ce pourcentage servira pour :

- Le loyer ou les charges de copropriété,
- L'électricité et le gaz,
- L'assurance de l'appartement,
- Les travaux & l'entretien de l'appartement.

B. Concernant la téléphonie portable, fixe, abonnement internet

L'administration admet généralement la déduction de 80 % de ces dépenses et donc une réintégration de 20 %.

C. Concernant les frais de véhicule

Il vous appartient d'estimer, le pourcentage d'utilisation du ou des véhicules à titre professionnel.

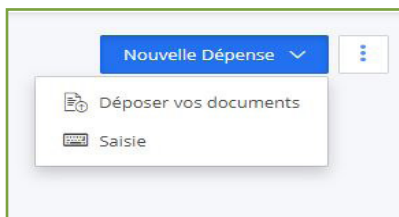
On constate généralement des coefficients de charges déductibles compris entre 50 et 70 %.

Attention, pour le coût d'acquisition du véhicule, des règles fiscales supplémentaires viennent plafonner la déduction en fonction de la qualité écologique du véhicule. Mais ce retraitement est réalisé au moment du bilan.

Comment passer mes dépenses mixtes sur la plateforme Cmoilechef/One Up ?

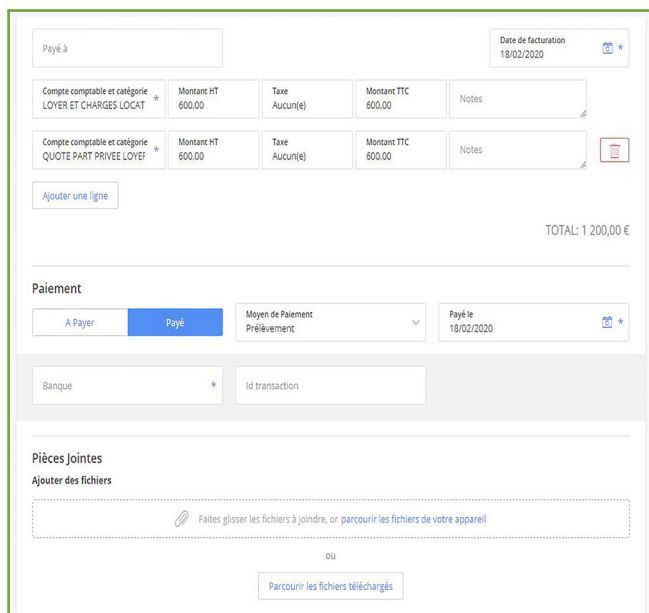
Placez-vous sur la ligne de dépense pour laquelle vous voulez constater une dépense mixte.

-> Créer / Nouvelle Dépense



Dans «Compte comptable et catégorie», tapez un mot clé (exemple : LOYER)

Cliquez sur «ajouter une ligne» pour rajouter une nouvelle ligne.



Payé à

Date de facturation 18/02/2020

Compte comptable et catégorie	Montant HT	Taxe	Montant TTC	Notes
LOYER ET CHARGES LOCAT	600.00	Aucun(e)	600.00	
QUOTE PART PRIVEE LOYER	600.00	Aucun(e)	600.00	

Ajouter une ligne

TOTAL: 1 200,00 €

Paiement

A Payer Payé Moyen de Paiement Prélèvement Payé le 18/02/2020

Banque Id transaction

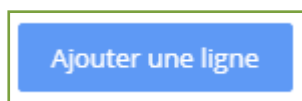
Pièces Jointes
Ajouter des fichiers

Faites glisser les fichiers à joindre, ou parcourir les fichiers de votre appareil

ou

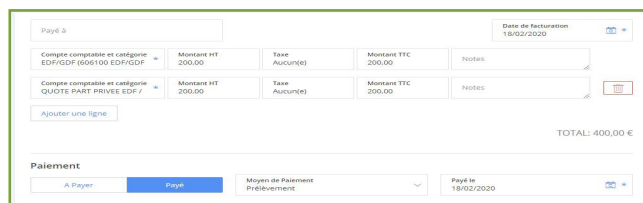
Parcourir les fichiers téléchargés

Vous devez renseigner les 2 lignes suivantes :



- Sur la 1ère ligne, vous calculerez la part professionnelle de la dépense (ici pour notre exemple 10%)
- Sur la seconde ligne, vous indiquerez la quote part personnelle (la différence : 90%)

Electricité :



Payé à

Date de facturation 18/02/2020

Compte comptable et catégorie	Montant HT	Taxe	Montant TTC	Notes
EDF/GDF (606100 EDF/GDF)	200.00	Aucun(e)	200.00	
QUOTE PART PRIVEE EDF /	200.00	Aucun(e)	200.00	

Ajouter une ligne

TOTAL: 400,00 €

Paiement

A Payer Payé Moyen de Paiement Prélèvement Payé le 18/02/2020

N'oubliez pas de joindre votre justificatif :

Enfin validez :



Pièces Jointes
Ajouter des fichiers

Faites glisser les fichiers à joindre, ou parcourir les fichiers de votre appareil

ou

Parcourir les fichiers téléchargés

